




KARTA PRODUKTU
ZGODNIE Z ROZPORZĄDZENIEM UE 2015/1187
UZUPEŁNIAJĄCYM DYREKTYWĘ PARLAMENTU EUROPEJSKIEGO
I RADY EUROPY 2009/125/WE

Nazwa i adres dostawcy urządzenia (znak towarowy)	<p><i>Z.P.H.U. Pleszewskie Kotły s.c.</i> <i>Broniszewice 129 63-304 Czermin</i></p>  <p>Pleszewskie Kotły <small>EKOLOGIA I DOŚWIADCZENIE</small></p>	
Identyfikator modelu	PELLPAL® D 16	PELLPAL® D 20
Klasa efektywności energetycznej		
Znamionowa moc cieplna w [kW]	16	20
Współczynnik efektywności energetycznej	117	120
Sezonowa efektywność energetyczna ogrzewania pomieszczeń [%]	83	82
Szczególne środki ostrożności podczas montażu, instalacji lub konserwacji urządzenia	<p>Każdorazowo przed uruchomieniem lub konserwacją urządzenia należy uwzględnić zalecenia zawarte w Instrukcji Obsługi dostarczonej przez producenta. Montaż przez osobę z odpowiednimi uprawnieniami.</p>	